

Междинен финансов отчет

ЗЪРНЕНИ ХРАНИ БЪЛГАРИЯ АД

30 Юни 2020 г.



Съдържание

	Страница
Отчет за доходите	2
Отчет за финансовото състояние	3-4
Отчет за промените в собствения капитал	5
Отчет за паричните потоци	6
Пояснения към междинния финансов отчет	7

Отчет за доходите

Пояснения	Към 30 юни 2020г. ‘000 лв	Към 30 юни 2019г. ‘000 лв
Приходи от лихви	1 426	1 364
Разходи за лихви	(586)	(604)
	840	760
Печалба от продажба на акции и дялове	83	931
Загуба от продажба на акции и дялове	-	-
Нетна печалба от продажба на акции и дялове	83	931
Доходи от дивиденди	-	841
Други финансови позиции нетно	(22)	(30)
Печалба от финансова дейност	901	2 502
Печалба от продажба на нетекущи активи	-	(3)
Приходи от нефинансова дейност	441	417
Оперативни разходи	(261)	(312)
Разходи за персонала	(259)	(404)
Други разходи	(8)	(23)
Амортизация на нефинансови активи	(44)	(38)
Промяна в справедливата стойност на инвестиционните имоти	-	-
Печаблa/Загуба преди данъци	770	2 139
Разходи за данък	(77)	(130)
Печалба/Загуба за периода	693	2 009
Общо всеобхватен доход за периода	693	2 009

Доход на акция 12 0,004 лв 0.02 лв.

Изготвил: Павлин Радев




Дата: 29 септември 2020 г.



Изпълнителен директор: Александър Керезов



Изпълнителен директор: Любомир Чакъров



Отчет за финансовото състояние

	Пояснение	Към 31 март 2020 г. ‘000 лв	Към 31 декември 2019 г. ‘000 лв
Активи			
Нетекущи активи			
Имоти, машини, съоръжения и оборудване	<u>4</u>	297	340
Нематериални активи	<u>5</u>	1	1
Инвестиционни имоти	<u>6</u>	67 665	67 665
Инвестиции в дъщерни дружества	<u>7</u>	169 861	170 518
Инвестиции асоциирани предприятия		1 935	1 935
Дългосрочни вземания от свързани лица		288	288
Репутация		7 426	7 426
Нетекущи активи		247 473	248 173
Текущи активи			
Краткосрочни финансови активи	<u>8</u>	1 778	1 551
Търговски и други вземания	<u>9</u>	546	364
Вземания от свързани лица		70 197	68 659
Парични средства		271	22
Текущи активи		72 792	70 596
Общо активи		320 265	318 769


Изготвил: Павел Радев




Дата: 29 септември 2020 г.



Изпълнителен директор: Александър Керезов



Изпълнителен директор: Любомир Чакъров



Отчет за финансовото състояние(продължение)

	Поясн ение	Към 31 март 2020 г. ‘000 лв	Към 31 декември 2019 г. ‘000 лв
Собствен капитал и пасиви			
Собствен капитал			
Акционерен капитал	10	195 660	195 660
Резерви		54 424	54 424
Натрупана печалба		16 216	15 523
Общо собствен капитал		266 300	265 607
Пасиви			
Нетекущи			
Пенсионни и други задължения към персонала		35	35
Дългосрочни заеми		2 260	2 596
Дългосрочни задължения към свързани лица		26	34
Пасиви по отсрочени данъци		9 984	9 984
Нетекущи пасиви		12 305	12 649
Текущи			
Краткосрочни заеми	11	3 267	833
Търговски и други задължения	13	986	777
Краткосрочни задължения към свързани лица	14	37 175	38 755
Задължения за данъци върху дохода		104	27
Пенсионни и други задължения към персонала		128	121
Текущи пасиви		41 660	40 513
Общо пасиви		53 965	53 162
Общо собствен капитал и пасиви		320 265	318 769


Изготвил: Павел Радев




Дата: 29 септември 2020 г.



Изпълнителен директор: Александър Керезов



Изпълнителен директор: Любомир Чакъров



Отчет за промените в собствения капитал

Всички суми са представени в '000 лв.	Акционерен капитал	Резерви	Натрупана печалба	Общо капитал
Салдо към 1 януари 2020	195 660	54 424	15 523	265 607
Печалба за периода	-	-	693	693
Салдо към 30 юни 2020г.	195 660	54 424	16 216	266 300

Всички суми са представени в '000 лв.	Акционерен капитал	Резерви	Натрупана печалба	Общо капитал
Салдо към 1 януари 2019 г.	195 660	54 424	14 269	264 353
Печалба за периода	-	-	1 254	1 254
Салдо към 31 декември 2019 г.	195 660	54 424	15 523	265 607

Изготвил: Павел Радев



Дата: 29 септември 2020 г.



Изпълнителен директор: Александър Керезов



Изпълнителен директор: Любомир Чакъров



Отчет за паричните потоци

	Към 31 март 2020 г. ‘000 лв	Към 31 март 2019 г. ‘000 лв
Оперативна дейност		
Постъпления от клиенти	587	494
Плащания към доставчици	(215)	(248)
Плащания към персонал и осигурителни институции	(238)	(395)
Плащания за корпоративен данък	-	(61)
Плащания за други данъци	(147)	(166)
Други постъпления/плащания за оперативна дейност	(25)	(56)
Нетен паричен поток от продължаващи дейности	(38)	(432)
Паричен поток от оперативна дейност	(38)	(432)
Инвестиционна дейност		
Продажба на дъщерни предприятия	741	-
Придобиване на дъщерни предприятия	-	(17 342)
Придобиване на инвестиционни имоти	-	-
Постъпления от продажба на инвестиционни имоти	-	-
Придобиване на нематериални активи	-	-
Придобиване на дълготрайни материални активи	-	(2)
Плащания по цесии	(12)	(181)
Постъпления по цесии	50	500
Предоставени заемни средства	(1 577)	(3 877)
Постъпления от предоставени заемни средства	653	841
Получени лихви	401	483
Получени дивиденди	-	841
Други плащания за инвестиционна дейност	(184)	-
Парични потоци от инвестиционна дейност	72	(18 737)
Финансова дейност		
Получени заемни средства	825	38 209
Постъпления по репо сделки	2 116	-
Плащания по получени заемни средства	(2 528)	(18 764)
Плащания по финансов лизинг	-	(17)
Плащания на лихви	(189)	(293)
Продажба на дъщерни предприятия	-	-
Други постъпления/плащания по финансова дейност	(9)	-
Парични потоци от финансова дейност	215	19 135
Нетна промяна в паричните средства	249	(34)
Парични средства в началото на периода	22	40
Парични средства в края на периода	271	6

Изготвил: Павел Радев




Дата: 29 септември 2020 г.



Изпълнителен директор: Александър Керезов



Изпълнителен директор: Любомир Чакъров



Пояснения към междинния финансов отчет

1 Обща информация

Основната дейност на Дружеството се състои в :

- Придобиване, управление, оценка и продажба на участия в български и чуждестранни дружества;
- Финансиране на дружества, в които дружеството участва;
- Отдаване под наем на недвижими имоти;
- Съхранение на зърно и зърнопроизводни;
- Търговско представителство и посредничество;

Дружеството е регистрирано като акционерно дружество в Софийски градски съд с фирмено дело № 17625/2007 г. Седалището и адресът на управление на Дружеството е Република България, гр. София, ул. Стефан Караджа № 2.

Акциите на Зърнени храни България АД са регистрирани на Българска фондова борса – София АД.

Към 31 декември 2019 г. Дружеството има двустепенна система на управление, включваща Надзорен и Управителен съвет.

Надзорния съвет е в състав:

- Председател – Химимпорт АД, регистрирано по фирмено дело № 2655/1989 г. на Софийски градски съд – представлявано от Иво Каменов Георгиев;
- Заместник председател – ЦКБ Груп ЕАД, регистрирано 2002 г. по описа на Софийски градски съд – представлявано от Тихомир Ангелов Атанасов;
- Северина Стефанова Жилева – член на Надзорния съвет.

Управителен съвет в състав:

- Александър Димитров Керезов
- Любомир Тодоров Чакъров
- Йордан Стефанов Йорданов
- Миролюб Панчев Иванов
- Никола Пеев Мишев

Дружеството се представлява от Александър Димитров Керезов и Любомир Тодоров Чакъров само заедно.

Броят на персонала към 30 юни 2020 г. е 47.

Мажоритарен собственик, който изготвя консолидирани финансови отчети е Химимпорт АД. Химимпорт АД е регистрирано на Българска фондова борса - София АД. Крайният собственик на Дружеството, който изготвя консолидирани финансови отчети, е дружество Инвест Кешпгъл АД, което не е регистрирано на фондова борса.

2 Счетоводна политика и промени през периода

Този междинен съкратен финансов отчет е изготвен съгласно приетата счетоводна политика в последния годишен финансов отчет на Дружеството към 31 декември 2019 г.

2.1 Счетоводни оценки

При изготвянето на междинни финансови отчети ръководството прави редица предположения, оценки и допускания относно признаването и оценяването на активи, пасиви, приходи и разходи.

Действителните резултати могат да се различават от предположенията, оценките и допусканията на ръководството и в редки случаи съответстват напълно на предварително оценените резултати.

При изготвянето на представения междинен съкратен финансов отчет значимите преценки на ръководството при прилагането на счетоводните политики на Дружеството и основните източници на несигурност на счетоводните приблизителни оценки не се различават от тези, оповестени в годишния финансов отчет на Дружеството към 31 декември 2019 г., с изключение на промените в приблизителната оценка на задълженията за разходи за данъци върху дохода.

2.2 Нови стандарти, изменения и разяснения към МСФО, които влизат в сила на 1 януари 2020

Дружеството е приложило следните нови стандарти, изменения и разяснения към МСФО, разработени и публикувани от Съвета по международни счетоводни стандарти, които са задължителни за прилагане от годишния период, започващ на 1 януари 2019 г., но нямат съществен ефект от прилагането им върху финансовия резултат и финансовото състояние на Дружеството:

- МСФО 3 (изменен) – Определение за Бизнес в сила от 1 януари 2020 г., приет от ЕС
- Изменения на МСФО 9, МСС 39 и МСФО 7: Реформа на референтните лихвени проценти, в сила от 1 януари 2020 г., приети от ЕС
- МСС 1 и МСС 8 (изменен) - Дефиниция на същественост, в сила от 1 януари 2020 г., приети от ЕС
- Изменения на референциите към Концептуална рамка за финансово отчитане в сила от 1 януари 2020 г., приети от ЕС

2.3 Стандарти, изменения и разяснения, които все още не са влезли в сила и не се прилагат от по-ранна дата от Дружеството

Към датата на одобрение на този финансов отчет са публикувани нови стандарти, изменения и разяснения към съществуващи вече стандарти, но не са влезли в сила или

не са приети от ЕС за финансовата година, започваща на 1 януари 2020 г., и не са били приложени от по-ранна дата от Дружеството. Не се очаква те да имат съществен ефект върху финансовите отчети на Дружеството. Ръководството очаква всички стандарти и изменения да бъдат приети в счетоводната политика на Дружеството през първия период, започващ след датата на влизането им в сила.

Промените са свързани със следните стандарти:

- МСФО 16 Лизинг - Концесии за наем, свързани с Covid-19, в сила от 1 юни 2020 г., все още е приет от ЕС
- Изменения на МСС 1 „Представяне на финансовите отчети“: Класификация на пасивите като текущи или нетекущи, в сила от 01 януари 2023, все още не е приет от ЕС
- Годишни подобрения цикъл 2018-2020 в сила от 1 януари 2022 г., все още не са приети от ЕС
- Изменения на МСС 16 „Имоти, машини и съоръжения - Постъпления преди началото на предвидената употреба, в сила от 1 януари 2022 г., все още не са приети от ЕС
- Изменения на МСС 37 "Обременяващи договори - Разходи за изпълнение на договор", в сила от 1 януари 2022 г., все още не са приети от ЕС
- МСФО 14 „Отсрочени сметки при регулирани цени” в сила от 1 януари 2016 г., все още не е приет от ЕС
- МСФО 17 „Застрахователни договори” в сила от 1 януари 2021 г., все още не е приет от ЕС

3 Значими събития и сделки през периода

В началото на 2020 г. поради разпространението на нов коронавирус (Covid-19) в световен мащаб се появиха затруднения в бизнеса и икономическата дейност на редица предприятия и цели икономически отрасли. На 11 март 2020 г. Световната здравна организация обяви и наличието на пандемия от коронавирус (Covid-19). На 13 март Народното събрание на Република България обяви извънредно положение за срок от 1 месец - до 13 април 2020 г.

В първите седмици на април 2020 г. броят на новите безработни се покачва до 4 хиляди на ден, което регистрира пикови стойности в резултат от наложените забрани и спирането на функционирането на множество икономически сектори.

На 3 април 2020 г. Народното събрание удължи срока на извънредното положение с още един месец до 13 май 2020 г.

На 13 май 2020 г. изтече срокът на извънредното положение, а Министерският съвет обяви извънредна епидемична обстановка от 14 май 2020 г. до 14 юни 2020 г..

Въпреки отпадането на противоепидемиологичните мерки и възобновяването на дейността на дружествата, много икономически сектори останаха засегнати от ефектите на пандемията от коронавирус. Макроикономическите прогнози на световните институции очакват общо намаление на БВП на България с до 7 % на годишна база и възстановяване на предкризистните равнища на ръст (стабилизация) на икономиката през 2-3 тримесечие на 2021 г.

Все още остават силно засегнати секторите транспорт, туризъм, развлечения и свободно време, както и дружества в изцяло експортноориентирани отрасли, които заради ограниченията за свободно движение не са в състояние да изпращат своите доставки.

Коронавирус пандемията не се отрази върху финансовото състояние и резултатите от дейността на Дружеството през първото шестмесечие на 2020 г.

Като цяло към шестмесечието на негативно въздействието върху дейността на Дружеството, но предвид ситуацията са предприети следните основни мерки от страна на ръководството:

- Преговаряне на параметрите по банковите кредити на Дружеството с основните банки-кредитори за разсрочване на падежиращи вноски по заеми съгласно взетите решения на БНБ, с които търговските банки могат да разсрочват кредити на граждани и фирми до 6 месеца, прилагайки 3 форми на механизми за разсрочване;

В резултат на предприетите мерки като цяло Дружеството е в силна позиция и разполага с достатъчно капитал и ликвидност да обслужва своите оперативни дейности и дългове.

4 Имоти, машини, съоръжения и оборудване

	Сгради	Машини и съоръжения	Транспортни и средства	Други	Общо
	‘000 лв.	‘000 лв.	‘000 лв.	‘000 лв.	‘000 лв.
Брутна балансова стойност					
Салдо към 1 януари 2020 г.	41	462	220	254	977
Ефект от МСФО 16 „Лизинг“	-	-	-	-	-
Новопридобити активи	-	-	-	-	-
Отписани активи	-	-	-	-	-
Салдо към 30 юни 2020г.	41	462	220	254	977
Амортизация					
Салдо към 1 януари 2020 г.	(4)	(217)	(169)	(247)	(637)
Отписана амортизация	-	-	-	-	-
Амортизация за периода	(2)	(32)	(8)	(1)	(43)
Салдо към 30 юни 2020г.	(6)	(249)	(177)	(248)	(680)
Балансова стойност към 30 юни 2020 г.	35	213	43	6	297

	Сгради	Машини и съоръжения	Транспортни средства	Други	Общо
	‘000 лв.	‘000 лв.	‘000 лв.	‘000 лв.	‘000 лв.
Брутна балансова стойност					
Салдо към 1 януари 2019 г.	-	462	430	253	1 145
Ефект от МСФО 16 „Лизинг“	41	-	17	-	58
Новопридобити активи	-	-	-	1	1
Отписани активи	-	-	(227)	-	(227)
Салдо към 31 декември 2019г.	41	462	220	254	977
Амортизация					
Салдо към 1 януари 2019 г.	-	(152)	(379)	(244)	(705)
Амортизация за периода	(4)	(65)	(17)	(3)	(89)
Амортизация на отписани активи	-	-	227	-	227
Салдо към 31 декември 2019г.	(4)	(217)	(169)	(247)	(637)

Балансова стойност към
31 декември 2019 г.

37	245	51	7	340
----	-----	----	---	-----

5 Нематериални активи

	Лицензи и патенти ‘000 лв.	Програмни продукти ‘000 лв.	Общо ‘000 лв.
Брутна балансова стойност			
Салдо към 1 януари 2020 г.	2	16	18
Новопридобити активи	-	-	-
Отписани активи	-	-	-
Салдо към 30 юни 2020 г.	2	16	18
Амортизация			
Салдо към 1 януари 2020 г.	(1)	(16)	(17)
Амортизация	-	-	-
Отписана амортизация	-	-	-
Салдо към 30 юни 2020 г.	(1)	(16)	(17)
Балансова стойност към 30 юни 2020 г.	1	-	1

	Лицензи и патенти ‘000 лв.	Програмни продукти ‘000 лв.	Общо ‘000 лв.
Брутна балансова стойност			
Салдо към 1 януари 2019 г.	2	17	19
Отписани активи	-	(1)	(1)
Салдо към 31 декември 2019 г.	2	16	18
Амортизация			
Салдо към 1 януари 2019 г.	(1)	(17)	(18)
Амортизация на отписани активи	-	1	1
Салдо към 31 декември 2019 г.	(1)	(16)	(17)
Балансова стойност към 31 декември 2019 г.	1	-	1

6 Инвестиционни имоти

Инвестиционните имоти на Дружеството включват земя, сгради и машини и съоръжения трайно прикрепени към сградите, които се държат с цел получаване на приходи от наем или за увеличаване стойността на капитала.

Промените в балансовите стойности, представени в отчета за финансовото състояние, могат да бъдат обобщени, както следва:

	‘000 лв.
Брутна балансова стойност	
Салдо към 1 януари 2020 г.	67 665
Новопридобити активи:	-
Отписани активи	-
Апортирани в новоучредено дружество	-

67 665

67 665

‘000 лв.

Брутна балансова стойност

Салдо към 1 януари 2019 г.

76 631

Апорт в дъщерно дружество

(9 755)

Отписани активи

(30)

Нетна загуба от промяна на справедливата стойност

819

Салдо към 31 декември 2019 г.

67 665

Балансова стойност към 31 декември 2019 г.

67 665

7 Инвестиции в дъщерни предприятия

Дружеството има следните инвестиции в дъщерни предприятия:

Име на дъщерното предприятие	Основна дейност	30 юни 2020 ‘000 лв.	участие %	2019 ‘000 лв.	участие %
Проучване и добив на нефт и газ АД	Добив на пр. ресурси	62 478	51.22	62 478	51.22
Слънчеви лъчи Провадия ЕАД	Производство	51 346	100	51 346	100
Асенова крепост АД	Търговия	34 227	69.63	34 884	70.96
Имоти активитис ЕООД	Търговия	9 755	100	9 755	100
Порт Балчик АД	Пристанищни у/ги	5 681	67	5 681	67
Зърнени храни Грейн ЕООД	Търговия	5 903	100	5 903	100
Добрички панаир АД	Услуги	247	59.97	247	59.97
Булхимтрейд ООД	Търговия	122	60	122	66
Рабър трейд ООД	Търговия	68	60	68	60
Химцелтекс ЕООД	Търговия	29	100	29	100
Ай Ти Системс Консулт ЕООД	Софтуер услуги	5	100	5	100
		169 861		170 518	

На 18 февруари 2020 г. са продадени 15 455 бр. акции, след което участието става 70.60%

На 25 март 2020 г. са продадени 24 900 бр. акции, след което участието става 70.02%.

На 8 юни 2020 г. са продадени 17 100 бр. акции, след което участието става 69.63%.

Дружествата са отразени във финансовия отчет на Дружеството по метода на себестойността.

8 Финансови активи

Краткосрочните финансови активи през представените отчетни периоди включват предоставените краткосрочни парични средства и лихвите по тях.

	Към 30 юни 2020 ‘000 лв.	Към 31 декември 2019 ‘000 лв.
Дългови инструменти по амортизирана стойност		
Предоставени парични средства	3	3
Активи държани за търгуване	201	-
Вземания по договор за цесия	5 298	5 298
Очаквани кредитни загуби	(3 978)	(3 978)

	1 524	1 320
Вземания по лихви по предоставени парични средства	290	264
Очаквани кредитни загуби	(36)	(36)
	254	228
Общо краткосрочни финансови активи	1 778	1 551

9 Търговски и други вземания

	31 март 2020 ‘000 лв.	2019 ‘000 лв.
Търговски вземания, брутно	421	349
Обезценка на търговски вземания	(4)	(4)
Търговски вземания	417	345
Съдебни и присъдени вземания	1	1
Други	2	8
Финансови активи	420	354
Предплатени разходи	8	2
Други вземания	118	8
Нефинансови активи	126	10
Търговски и други вземания	546	364

Всички вземания са краткосрочни. Нетната балансова стойност на търговските и други вземания се приема за разумна приблизителна оценка на справедливата им стойност.

10 Акционерен капитал

Регистрираният капитал на Дружеството се състои от 195 660 287 на брой обикновени акции с номинална стойност в размер на 1 лв за акция. Всички акции са с право на получаване на дивидент и ликвидационен дял и представляват един глас от Общото събрание на акционерите на Дружеството.

Към 30 юни 2020 г. няма промяна в броя и вида на акциите спрямо 31 декември 2019 г.

	Брой	‘000 лв
Към 30 юни 2020		
Към 1 януари 2020	195 660 287	195 660
Към 30 юни 2020	195 660 287	195 660
За 2019 г.		
Към 1 януари 2019	195 660 287	195 660
Към 31 декември 2019	195 660 287	195 660

Списъкът на основните акционери на Дружеството е представен както следва:

	30 юни 2020 г.		31 декември 2019	
	Брой акции	%	Брой акции	%
Химимпорт АД	124 528 577	63,65	124 528 577	63,65
Инвест кепитъл АД	18 338 320	9,37	18 338 320	9,37
УПФ Съгласие	13 641 776	6,97	13 641 776	6,97
Други юридически лица	24 590 324	12,57	24 822 197	12,69
Други физически лица	14 561 290	7,44	14 329 417	7,32
	195 660 287	100	195 660 287	100

11 Краткосрочни заеми

	Към 30 юни 2020 ‘000 лв	Към 31 декември 2019 ‘000 лв
Краткосрочни банкови заеми	693	651
Лихви по банкови заеми	18	9
Други заеми и цесии	422	173
Договори за репо	2 134	-
	3 267	833

Към 30 юни 2020 г. дружеството няма сключени нови договори за банкови заеми.

12 Доход на акция

Основният доход на акция е изчислен като за числител е използван нетният финансов резултат, подлежащ на разпределение между притежателите на обикновени акции. Среднопретегленият брой акции, използван за изчисляването на основния доход на акция, както и нетният финансов резултат, подлежащ на разпределение между притежателите на обикновени акции, е както следва:

	30 юни 2020	31 декември 2019
Нетна печалба, подлежаща на разпределение	693 000	1 254 000
Среднопретеглен брой акции	195 660 287	195 660 287
Основен доход на акция (лева за акция)	0,004	0,01
Общо	0,004	0,01

13 Търговски и други задължения

	30 юни 2020	2019
	‘000 лв.	‘000 лв.
Текущи:		
Търговски задължения	227	258
Други кредитори	-	-
Финансови пасиви	227	258
Предплатени наеми	143	102
Данъчни задължения	614	416
Получени аванси	-	-
Други задължения	2	1
Нефинансови пасиви	759	519
Текущи търговски и други задължения	986	777

14 Сделки със свързани лица

Свързаните лица на Дружеството включват собствениците, дъщерни и асоциирани предприятия, ключов управленски персонал и други описани по-долу.

Ако не е изрично упоменато, транзакциите със свързани лица не са извършвани при специални условия и не са предоставяни или получавани никакви гаранции.

14.1 Сделки със собственици

	30 юни 2020	30 юни 2019
	‘000 лв.	‘000 лв.
Получени депозитни средства, цесии и начислени лихви	109	641
Погасени (предоставени) депозитни средства, цесии и разходи за лихви	(887)	-
Покупка на стоки и услуги	(4)	(3)

14.2 Сделки с дъщерни дружества

	30 юни 2020	30 юни 2019
	‘000 лв.	‘000 лв.
Продажба на стоки и услуги	13	3
Покупка на стоки и услуги	(6)	(7)
Получени заемни средства(депозити), цесии и начислени лихви	2 000	21 531

	30 юни 2020	30 юни 2019
	‘000 лв.	‘000 лв.
Погасени (предоставени)заемни средства(депозити), цесии и разходи за лихви	(4 768)	(5 450)
Дивиденди	-	841

14.3 Сделки с други свързани лица

	30 юни 2020	30 юни 2019
	‘000 лв.	‘000 лв.
Продажба на активи и услуги	36	30
Покупка на активи и услуги	(13)	(18)
Получени заемни средства(депозити), цесии и начислени лихви	-	17 350
(Предоставени)/погасени заемни средства(депозити), цесии и разходи за лихви	(71)	(17 439)

14.4 Сделки с ключов управленски персонал

Ключовият управленски персонал на Дружеството включва членовете на Управителния съвет и Надзорния съвет. През отчетния период са изплатени 62 хил. лв. възнаграждения на ключовия управленски персонал. През предходните съпоставими отчетни периоди възнаграждения на ключов управленски персонал не са изплащани.

Разчети със свързани лица

	30 юни 2019	30 юни 2019
	‘000 лв.	‘000 лв.
Нетекущи вземания от:		
- дъщерни предприятия	288	29 421
Общо вземания от свързани лица	288	29 421
Текущи вземания от:		
- дъщерни предприятия	38 992	7 476
- други свързани лица	27	33
- собственици	31 178	28 601
Общо вземания от свързани лица	70 197	65 531
Текущи задължения към:		
- дъщерни предприятия	34 609	18 404
- други свързани лица	2 566	2 300
Общо задължения към свързани лица	37 175	20 704

Към 30 юни 2020 г., Дружеството отчита вземания от дъщерни дружества както следва:

- вземания от Зърнени храни грейн ЕООД в размер на 10 420 хил. лв.;
- вземания от Имоти Активитис-1 ЕООД в размер на 49 хил. лв.;
- вземания от Слънчеви лъчи Провадия АД в размер на 28 810 хил. лв.;

Текущите вземания от други свързани лица към 30 юни 2020 г. са формирани от вземания от:

- търговски вземания от България Ер АД в размер на 4 хил. лв.
- Вземане от Неохим АД в размер на 21 хил. лв. във връзка с гаранция и възнаграждение за участие в Надзорния съвет на дружеството – 15 хил. лв. и 6 хил. лв. търговски вземания;
- Други вземания в размер на 3 хил. лв.

Текущите вземания от собственици представляват вземане от Химимпорт АД в размер на 31 178 хил. лв, от които главница по договор за цесия в размер на 14 376 хил.лв., 14 466 хил. лв. по договори за временна финансова помощ (депозити) и 2 336 хил. лв. лихви.

Към 31 март 2020 г., текущите задължения към дъщерни дружества представляват

- задължение към Проучване и добив на нефт и газ АД в размер на 18 399 хил. лв., от които 17 451 хил. лв. главница по договор за депозит и 948 хил. лв. лихви;
- Задължение към Асенова крепост АД в размер на 16 210 хил. лв във връзка с договор за депозит – 16 145 хил. лв. и 65 хил. лв. лихви;
- Търговски задължения към Технокапитал АД в размер на 78 хил.лв;

Към 31 март 2020 г., текущите задължения към други свързани лица представляват:

- Задължение по договор за репо сделка и застраховки със ЗАД Армеец в размер на 2 328 хил. лв;
- търговски задължения към Енергопроект Ютилитис ООД в размер на 86 хил. лв;
- търговски задължения към ЦКБ в размер на 65 хил. лв.

15 Условни активи и условни пасиви

През годината няма предявени различни гаранционни и правни искове към Дружеството.

16 Събития, настъпили след датата на отчетния период

Ръководството на дружеството декларира, че за периода между датата на съставяне на финансовия отчет и датата на одобрението от Управителния съвет за публикуването на междинния финансов отчет, 30 септември 2020 г., не са възникнали други коригиращи събития или значителни некоригиращи събития.