

- Секторът на зърнени и маслодайни култури и растителни масла е силно регулиран, както от вътрешното законодателство, така и от регламенти на ЕС. Екологичното законодателство изисква дружествата в този сектор да предприемат мерки относно предотвратяване, контрол и намаляване на различните видове замърсяване на околната среда. Към настоящия момент дружеството спазва стриктно всички нормативни задължения и ограничения, което е свързано с постоянни разходи по планиране, мониторинг и отчетност, привеждане и поддържане на съоръженията в съответствие с изискуемите стандарти. Независимо от предприетите действия, възможно е дружеството да бъде признато за отговорно за причиняване на екологични щети, в резултат на което да бъде задължено да плати различни обезщетения и норми и по този начин да бъдат засегнати финансовото състояние и оперативните резултати.

Изпълнителни директори :

.....
/Г. Костов/


.....
/М. Маринов/



Консолидиран отчет за доходите

Пояснение	За годината към 31 декември 2009 г. ‘000 лв	За годината към 31 декември 2008 г. ‘000 лв
Приходи от продажби	174 069	175 938
Други доходи	316	754
Разходи за материали	(13 494)	(39 776)
Разходи за външни услуги	(2 874)	(4 392)
Разходи за персонала	(3 926)	(4 706)
Разходи за амортизация на нефинансови активи	(5 839)	(4 274)
Други разходи	(1 612)	(2 451)
Промени в наличностите на готовата продукция	(9 021)	9 392
Себестойност на продадените стоки и други краткотрайни активи	(145 111)	(129 090)
Печалба/(загуба) от продажба на нетекущи активи	12 043	318
Печалба/(загуба) от оперативна дейност	4 551	1 713
Печалба от инвестиции, отчитани по метода на собствения капитал	-	90
Финансови разходи	(11 083)	(11 864)
Финансови приходи	15 880	18 918
Печалба/(загуба) за периода преди данъци от продължаващи дейности	9 348	8 857
Разходи за данък	(1 128)	(972)
Печалба/(загуба) за периода	8 220	7 885
Печалба, отнасяща се към:		
Притежателите на собствен капитал на предприятието майка	8 226	7 902
Малцинствено участие	(6)	(17)
Доход на акция	9	лв
Основен доход на акция	0.05	лв 0.05



Изготвил: Теодора Янкова



Дата: 15 февруари 2010 г.

Изпълнителен директор: Георги Костов


Изпълнителен директор: Марин Маринов

Консолидиран отчет за финансовото състояние

Пояснение	За годината към 31 декември 2009 г. '000 лв	За годината към 31 декември 2008 г. '000 лв
Активи		
Нетекущи активи		
Репутация	17 467	12 792
Нематериални активи	3 077	3 195
Имоти, машини, съоръжения и оборудване	219 124	201 108
Инвестиционни имоти	5 961	6 034
Инвестиции в асоциирани предприятия	3 578	3 473
Отсрочени данъчни активи	58	43
Нетекущи активи	249 265	226 645
Текущи активи		
Материални запаси	4 327	23 944
Краткосрочни финансови активи	10 739	16 403
Търговски вземания	44 991	42 044
Вземания от свързани лица	216	43
Данъчни вземания	416	138
Други вземания	40 264	22 654
Пари и парични еквиваленти	1 460	3 694
Текущи активи	102 413	108 920
Общо активи	351 678	335 565

Изготвила: Теодора Янкова



Дата: 15 февруари 2010 г.

Изпълнителен директор: Георги Костов


Изпълнителен директор: Марин Маринов




Консолидиран отчет за финансовото състояние (продължение)

Пояснение	За годината към 31 декември 2009 г. '000 лв	За годината към 31 декември 2008 г. '000 лв
Собствен капитал и пасиви		
Собствен капитал		
Собствен капитал, отнасящ се до притежателите на собствен капитал на предприятието майка:		
Акционерен капитал	7	
Други резерви		
Финансов резултат		
	170 786	170 786
	11 844	11 844
	15 903	7 677
	198 533	190 307
Малцинствено участие	959	965
Общо собствен капитал		
	199 492	191 272
Пасиви		
Нетекущи		
Дългосрочни заеми	8	
Дългосрочни задължения към свързани лица		
Задължения по финансов лизинг		
Провизии за обезщетения при пенсиониране		
Отсрочени данъчни пасиви		
	41 746	53 978
	1 689	9 153
	679	954
	43	46
	12742	12 741
Нетекущи пасиви		
	56 899	76 872
Текущи		
Краткосрочни заеми	8	
Търговски задължения		
Краткосрочни задължения към свързани лица		
Задължения по финансов лизинг		
Данъчни задължения		
Задължения към персонала и осигурителни институции		
Други задължения		
	42 572	50 477
	23 637	10 846
	20 259	1 789
	550	391
	3 029	1 965
	541	709
	4 699	1 244
Текущи пасиви		
	95 287	67 421
Общо пасиви		
	152 186	144 293
Общо собствен капитал и пасиви		
	351 678	335 565

Изготвила: Теодора Янкова



Дата: 15 февруари 2010 г.

Изпълнителен директор: Георги Костов

Изпълнителен директор: Марин Маринов



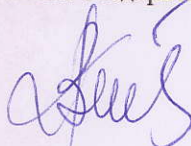


Консолидиран отчет за промените в собствения капитал

Всички суми са представени в '000 лв.	Акционерен капитал	Резерви	Неразпределена печалба	Общо	Малцинствено участие	Общо капитал
Салдо към 1 януари 2009	170 786	11 844	7 677	190 307	965	191 272
Печалба за периода	-	-	8 226	8 226	(6)	8 220
Салдо към 31 декември 2009 г.	170 786	11 844	15 317	197 947	959	199 492

Всички суми са представени в '000 лв.	Акционерен капитал	Резерви	Неразпределена печалба	Общо	Малцинствено участие	Общо капитал
Салдо към 1 януари 2008 г.	170 786	-	11 619	182 405	982	183 387
Разпределение на печалбата	-	11 844	(11 844)	-	-	-
Печалба за периода	-	-	7 902	7 902	(17)	7 885
Салдо към 31 декември 2008 г.	170 786	11 844	7 677	190 307	965	191 272

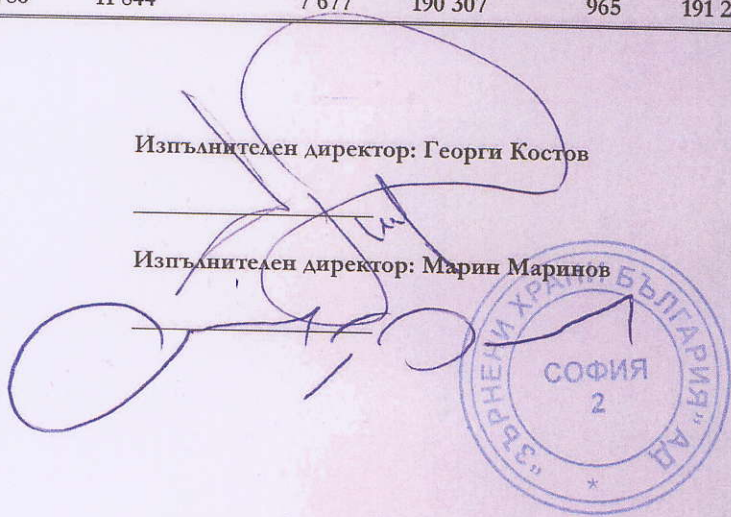
Изготвил: Теодора Янкова



Дата: 15 февруари 2010 г.

Изпълнителен директор: Георги Костов

Изпълнителен директор: Марин Маринов



Консолидиран отчет за паричните потоци

Пояснение	За годината към 31 декември 2009 г.	За годината към 31 декември 2008 г.
	‘000 лв	‘000 лв
Оперативна дейност		
Постъпления от клиенти	211 193	214 082
Плащания към доставчици	(187 810)	(214 658)
Плащания към персонал и осигурителни институции	(3 672)	(4 447)
Възстановени данъци	432	6 935
Плащания за данъци	(1 726)	(2 476)
Други плащания за оперативна дейност	(810)	(309)
Паричен поток от оперативна дейност	17 607	(873)
Инвестиционна дейност		
Придобиване на имоти, машини, съоръжения и оборудване	(7 050)	(8 725)
Постъпления от продажба на имоти, машини, съоръжения и оборудване	6 648	426
Плащания на концесионни възнаграждения	(286)	(284)
Придобиване от бизнес комбинация	-	-
Придобиване на нематериални активи	-	(16)
Придобиване на финансови активи	(4 944)	(1 615)
Постъпления от продажба на финансови активи	4 248	9 516
Предоставени заеми	(8 207)	(44 066)
Постъпления от предоставени заеми	13 674	23 832
Получени лихви	4 278	885
Получени дивиденди	-	25
Друге плащания за инвестиционна дейност	(59)	-
Парични потоци от инвестиционна дейност	8 302	(20 022)
Финансова дейност		
Получени заеми	55 322	97 533
Плащания по заеми	(74 380)	(64 897)
Плащания по финансов лизинг	(271)	(3 933)
Плащания на лихви	(8 145)	(8 434)
Други плащания за финансова дейност	(658)	(1 025)
Парични потоци от финансова дейност	(28 132)	19 244
Нетна промяна в пари и парични еквиваленти	(2 164)	(1 651)
Пари и парични еквиваленти в началото на периода	3 694	6 354
Печалба/(загуба) от валутна преоценка	(11)	(1 009)
Пари и парични еквиваленти в края на периода	1 460	3 694

Изготвил: Теодора Янкова



Дата: 15 февруари 2010 г.

Изпълнителен директор: Георги Костов

Изпълнителен директор: Марин Маринов

