

## Отчет за доходите

	За 6 месеца към 30 юни 2009 г.	За 6 месеца към 30 юни 2008 г.	За годината към 31 декември 2008 г.
	‘000 лв	‘000 лв	‘000 лв
<b>Продължаващи дейности</b>			
Приходи от продажби	65 129	78 845	170 789
Други доходи	417	497	1 637
Разходи за материали	(11 305)	(5 854)	(35 040)
Разходи за външни услуги	(2 460)	(2 080)	(6 667)
Разходи за персонала	(934)	(1 170)	(2 370)
Разходи за амортизация на нефинансови активи	(1 494)	(1 419)	(2 932)
Други разходи	(807)	(458)	(2 686)
Промени в наличностите на готовата продукция и незавършеното производство	(6 287)	187	9 314
Себестойност на продадените стоки и други краткотрайни активи	(37 983)	(63 386)	(130 217)
Печалба от продажба на нетекущи активи	752	8	527
<b>Печалба от оперативна дейност</b>	<b>5 028</b>	<b>5 170</b>	<b>2 355</b>
Финансови разходи	(5 429)	(3 824)	(11 677)
Финансови приходи	3 585	1 742	18 600
<b>Печалба за периода преди данъци от продължаващи дейности</b>	<b>3 184</b>	<b>3 088</b>	<b>9 278</b>
Разходи за данък	(318)	(380)	(960)
<b>Печалба за периода от продължаващи дейности</b>	<b>2 866</b>	<b>2 708</b>	<b>8 318</b>
<b>Печалба за периода</b>	<b>2 866</b>	<b>2 708</b>	<b>8 318</b>
<b>Доход на акция</b>	<b>0.02 лв</b>	<b>0.01 лв</b>	<b>0,05 лв</b>

Изготвил:

/Теодора Янкова/


Дата: 15 юли 2009 г.

Изпълнителен директор:

/Георги Костев/

Изпълнителен директор:

/Райна Козмова/



Поясненията на страници от 16 до 26 представляват неразделна част от междинния финансов отчет.

## Отчет за финансовото състояние

Пояснение	За 6 месеца към 30 юни 2009 г. ‘000 лв	За 6 месеца към 30 юни 2008 г. ‘000 лв	За годината към 31 декември 2008 г. ‘000 лв
<b>Активи</b>			
<b>Нетекущи активи</b>			
Имоти, машини, съоръжения и оборудване	6 144 165	155 708	143 195
Инвестиционни имоти	5 998	6 071	6 034
Инвестиции в дъщерни дружества	74 537	54 547	60 460
Инвестиции асоциирани предприятия	3 383	3 383	3 383
Нематериални активи	7 966	956	967
Репутация	12 692	-	12 692
Активи по отсрочени данъци	26	38	26
Нетекущи активи	241 767	220 703	226 757
<b>Текущи активи</b>			
Материални запаси	6 745	31 401	22 964
Краткосрочни финансови активи	14 894	2 035	15 848
Търговски вземания	45 512	49 515	40 934
Вземания от свързани лица	549	15 874	754
Данъчни вземания	290	2 558	42
Други вземания	22 000	14 628	22 223
Парични средства	86	2 477	3 018
Текущи активи	90 076	118 488	105 783
<b>Общо активи</b>	331 843	339 191	332 540

Изготвил:

/Теодора Янкова/

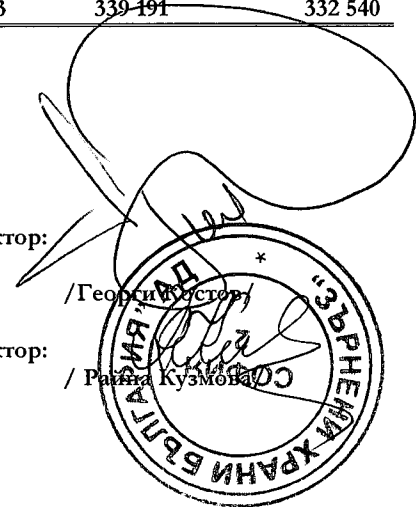
Изпълнителен директор:

/Георги Кузмов/

Изпълнителен директор:

/Райна Кузмова/

Дата: 15 юли 2009 г.



Поясненията на страници от 16 до 26 представляват неразделна част от междинния финансов отчет.

## Отчет за финансовото състояние(продължение)

Пояснение	За 6 месеца към 30 юни 2009 г. '000 лв	За 6 месеца към 30 юни 2008 г. '000 лв	За годината към 31 декември 2008 г. '000 лв
<b>Собствен капитал и пасиви</b>			
<b>Собствен капитал</b>			
Акционерен капитал	2	170 786	170 786
Други резерви		11 844	-
Финансов резултат от предходни периоди		8 318	11 844
Неразпределена печалба		2 866	2 708
<b>Общо собствен капитал</b>		<b>193 814</b>	<b>185 338</b>
<b>Пасиви</b>			
<b>Нетекущи</b>			
Дългосрочни заеми		51 541	20 776
Дългосрочни задължения към свързани лица		9 054	4 670
Задължения по финансов лизинг		-	2 433
Провизии за обезщетения при пенсиониране		37	20
Пасиви по отсрочени данъци		12 624	8 547
<b>Нетекущи пасиви</b>		<b>73 256</b>	<b>36 446</b>
<b>Текущи</b>			
Краткосрочни заеми		31 731	68 836
Търговски задължения		16 193	34 408
Краткосрочни задължения към свързани лица		11 969	12 347
Задължения по финансов лизинг		9	500
Данъчни задължения		3 293	380
Задължения към персонала и осигурителни институции		465	306
Други задължения		1 113	630
<b>Текущи пасиви</b>		<b>64 773</b>	<b>117 407</b>
<b>Общо пасиви</b>		<b>138 029</b>	<b>153 853</b>
<b>Общо собствен капитал и пасиви</b>		<b>331 843</b>	<b>339 191</b>

Изготвил:

/Теодора Янкова/


Изпълнителен директор:

/Георги Костов/

Изпълнителен директор:

/Райна Костова/

Дата: 15 юли 2009 г.



Поясненията на страници от 16 до 26 представляват неразделна част от междинния финансов отчет.

## Отчет за промените в собствения капитал

Всички суми са представени в '000 лв.	Акционерен капитал	Резерви	Неразпределена печалба	Общо капитал
Салдо към 1 януари 2009	170 786	11 844	8 318	190 948
Печалба за периода	-	-	2 866	2 866
Салдо към 30 юни 2009 г.	170 786	11 844	11 184	193 814

Всички суми са представени в '000 лв.	Акционерен капитал	Резерви	Неразпределена печалба	Общо капитал
Салдо към 1 януари 2008 г.	170 786	-	11 844	182 630
Печалба за периода	-	-	2 708	2 708
Салдо към 30 юни 2008 г.	170 786	-	14 552	185 338

Всички суми са представени в '000 лв.	Акционерен капитал	Резерви	Неразпределена печалба	Общо капитал
Салдо към 1 януари 2008 г.	170 786	-	11 844	182 630
Разпределение на печалбата	-	11 844	(11 844)	-
Печалба за периода	-	-	8 318	8 318
Салдо към 31 декември 2008 г.	170 786	11 844	8 318	190 948

Изготвил:

/Теодора Янкова/

Дата: 15 юли 2009 г.

Изпълнителен директор:

/Георги Костов/

Изпълнителен директор:

/Райна Кузмова/



## Отчет за паричните потоци

	За 6 месеца към 30 юни 2009 г. '000 лв	За 6 месеца към 30 юни 2008 г. '000 лв	За годината към 31 декември 2008 г. '000 лв
<b>Оперативна дейност</b>			
Постъпления от клиенти	50 626	103 139	234 716
Плащания към доставчици	(35 666)	(98 622)	(235 350)
Плащания към персонал и осигурителни институции	(720)	(1 208)	(2 176)
Плащания за данъци	(129)	(1 768)	1 599
Други постъпления/плащания за оперативна дейност	(32)	(290)	(220)
<b>Паричен поток от оперативна дейност</b>	<b>14 079</b>	<b>1 251</b>	<b>(1 431)</b>
<b>Инвестиционна дейност</b>			
Придобиване на имоти, машини, съоръжения и оборудване	(2 301)	(40)	(4 740)
Постъпления от продажба на имоти, машини, съоръжения и оборудване	1 759	-	11 114
Придобиване от бизнес комбинация	(2 936)	(208)	-
Плащания по цесии	(2 256)	-	(12 232)
Постъпления по цесии	4 218	-	3 799
Придобиване на финансови активи	-	-	(1 077)
Постъпления от продажба на финансови ективи	-	-	87
Предоставени заеми	(4 219)	(18 624)	(45 007)
Постъпления от предоставени заеми	6 037	6 527	25 473
Получени лихви	1 559	142	916
Получени дивиденди	-	-	25
Други постъпления/плащания за инвестиционна дейност	-	(3 969)	3
<b>Парични потоци от инвестиционна дейност</b>	<b>1 861</b>	<b>(16 172)</b>	<b>(21 639)</b>
<b>Финансова дейност</b>			
Получени банкови заеми	26 486	56 064	98 911
Плащания по банкови заеми	(41 078)	(38 837)	(64 415)
Плащания по финансов лизинг	(67)	(877)	(3 661)
Плащания на лихви	(3 897)	(3 637)	(8 337)
Други плащания по финансова дейност	(335)	(188)	(1 015)
<b>Парични потоци от финансова дейност</b>	<b>(18 891)</b>	<b>12 525</b>	<b>21 483</b>
<b>Нетна промяна в паричните средства</b>	<b>(2 951)</b>	<b>(2 396)</b>	<b>(1 587)</b>
Парични средства в началото на периода	3 018	5 613	5 613
Печалба/(загуба) от валутна преоценка на парични средства	19	(740)	(1 008)
<b>Парични средства в края на периода</b>	<b>86</b>	<b>2 477</b>	<b>3 018</b>

Изготвил:

/Теодора Янкова/

Изпълнителен директор:

/Георги Сестев/

Изпълнителен директор:

/Райна Янкова/

Дата: 15 юли 2009 г.

Поясненията на страници от 16 до 26 представляват неразделна част от междинния финансов отчет.